

日経ジャスダック平均株価 FactSheet

日経ジャスダック平均株価（日経ジャスダック平均）は、東京証券取引所ジャスダックに上場する全銘柄を対象に、日経平均株価と同じ「ダウ式」により算出する平均株価です。算出を開始した際は、日経店頭平均株価という名称でした。

■（銘柄）

東京証券取引所ジャスダックに上場する全銘柄（親株式、内国株）。ただし、日本銀行およびETF、REIT、優先出資証券、子会社連動配当株式などの普通株式以外を除きます。

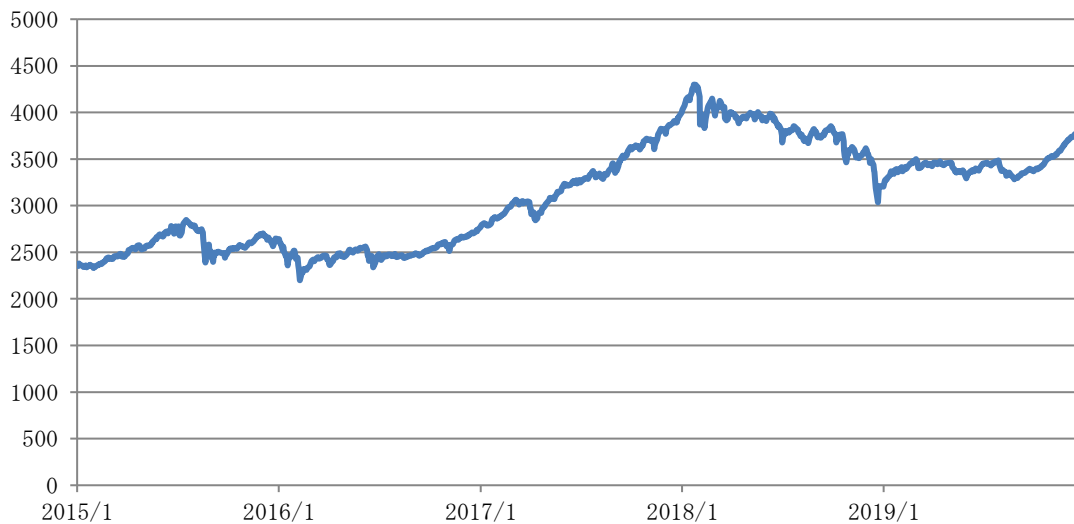
■（算出方法）

旧額面制度を継承した「みなし額面」を各構成銘柄に設定。日経ジャスダック平均は、このみなし額面で換算した構成銘柄株価の合計金額を、「除数」で割って算出します。除数は株価平均を算出する際に、市況変動によらない価格変動を調整し、連続性を維持するためのもので、この方法による算出を一般には「ダウ式」と呼んでいます。

■（起点など）

算出開始は1985年4月1日（1983年11月11日まで遡及計算）。2013年7月16日以降は東京証券取引所が開場している時間帯に15秒間隔で算出しています（それ以前は1分間隔）。

■時系列グラフ（2019/12/30）



■パフォーマンス（2019/12/30）

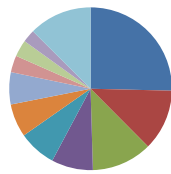
| | 年間リターン% | | | | | 累積リターン% (年率) | | 標準偏差% (年率) | |
|--------------|---------|------|-------|--------|-------|-----------------|-------|---------------|-------|
| | 2015 | 2016 | 2017 | 2018 | 2019 | 3年 | 5年 | 3年 | 5年 |
| 日経ジャスダック平均株価 | 12.00 | 3.46 | 44.22 | -18.74 | 19.55 | 11.89 | 10.18 | 13.20 | 13.06 |

■ ウエート上位 10 銘柄 (2019/12/30)

| 銘柄名 | コード | 日経業種 | ウエート % |
|--------------|------|------|--------|
| エスケー化研 | 4628 | 化学 | 6.42 |
| 松本油脂製薬 | 4365 | 化学 | 1.46 |
| ソフトウェア・サービス | 3733 | サービス | 1.42 |
| ワークマン | 7564 | 小売業 | 1.31 |
| 菱友システムズ | 4685 | サービス | 1.16 |
| フクダ電子 | 6960 | 電気機器 | 1.02 |
| 大洋基礎工業 | 1758 | 建設 | 0.98 |
| ハーバー研究所 | 4925 | 化学 | 0.91 |
| 中野冷機 | 6411 | 機械 | 0.91 |
| アンビスホールディングス | 7071 | サービス | 0.87 |

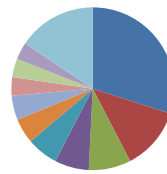
■ ウエート上位 10 業種 (2019/12/30)

ウエート上位10業種



| | |
|---------|--------|
| ■ サービス | 25.38% |
| ■ 商社 | 12.16% |
| ■ 化学 | 12.01% |
| ■ 小売業 | 8.25% |
| ■ 電気機器 | 7.49% |
| ■ 機械 | 6.60% |
| ■ 建設 | 6.39% |
| ■ その他製造 | 3.34% |
| ■ 非鉄・金属 | 3.33% |
| ■ 食品 | 2.53% |
| ■ その他 | 12.53% |

銘柄数上位10業種



| | |
|---------|-------|
| ■ サービス | 211銘柄 |
| ■ 商社 | 88銘柄 |
| ■ 小売業 | 59銘柄 |
| ■ 電気機器 | 48銘柄 |
| ■ 機械 | 44銘柄 |
| ■ その他製造 | 35銘柄 |
| ■ 建設 | 34銘柄 |
| ■ 化学 | 26銘柄 |
| ■ 不動産 | 26銘柄 |
| ■ 非鉄・金属 | 24銘柄 |
| ■ その他 | 110銘柄 |

■ ベンダーコード

| | |
|-----------------|-------|
| QUICK | 191 |
| Bloomberg | NKYJQ |
| THOMSON REUTERS | .NOTC |

■ リファレンス

詳しい計算方法や構成銘柄選定ルールは「算出要領」を参照ください。

→(URL) <https://indexes.nikkei.co.jp/>

《免責事項》

日経ジャスダック平均株価は、日本経済新聞社（以下「日経」という）によって独自に開発された手法によって算出される著作物であり、日経は、日経ジャスダック平均株価自体及び日経ジャスダック平均株価等を算定する手法に対して、著作権その他一切の知的財産権を有しています。「日本経済新聞社」、「日経」および「日経ジャスダック平均株価」を示す標準に関する商標権その他の知的財産権は、すべて日経に帰属しています。日経は、日経ジャスダック平均株価を継続的に公表する義務を負うものではなく、公表の誤謬、遅延又は中断に関して、責任を負いません。日経は、日経ジャスダック平均株価の計算方法など、その内容を変える権利及び公表を停止する権利を有しています。日経は日経ジャスダック平均株価を対象としたすべての金融商品等に対して、それらを保証するものではなく、一切の責任を負いません。

《本資料について》

本資料は日経の著作物であり、本資料の全部又は一部を、いかなる形式によっても日経に無断で複製、複製、転載または流布することができません。本資料は日経ジャスダック平均株価について深く理解いただくことを目的として作成したものであり、日経ジャスダック平均株価を対象とした金融商品等の売買に関する勧誘を行うためのものではありません。本資料は作成時点までの信頼できると思われる各種情報、データに基づいて作成されていますが、その正確性、相当性、完全性などに対して日経は責任を負いません。また本資料に記載された情報を利用したことにより発生するいかなる費用又は損害について、日経は一切その責任を負いません。本資料は、常に最新の情報に更新されていることを保証せず、また予告なく変更することがあります。本資料が対象とする指数の運営において本資料と異なる方法等が適用されることがあります。いずれの場合も日経からの最新の開示に基づく情報が優先されます。

《連絡先》

日本経済新聞社
インデックス事業室
TEL 03-6256-7341
index@nex.nikkei.co.jp