






「日経平均プロフィール」に新セクションを追加

日本経済新聞社は6月より、日経の指数公式サイト「日経平均プロフィール」に、新たなセクション「[日経平均 読む・知る・学ぶ](#)」を追加しました。

日経平均株価などの日本経済新聞社が算出する指数に関する分析レポートやクイズ、日経平均株価の歴史、専門家へのインタビューなど、日経平均をもっと知りたい方のためのコンテンツを掲載します。「日経平均プロフィール」トップページに設けた入り口、または以下のURLからご利用いただけます。

日経平均 読む・知る・学ぶ <http://indexes.nikkei.co.jp/atoz/>

日経平均 読む・知る・学ぶ 16,607.51 <small>06.03 09:05</small> 読む 知る 学ぶ このウェブサイトについて <input type="text"/>		
 78%	 2016.06.10	日経平均クイズ Q 04
指数レポート 日経平均の日中変動は大きく なった？	プロの視点 指数を読み解くインタビュー を連載	日経平均株価の上昇幅が過去 最も大きかったのは1990年 10月2日の2676円55銭でし た。では、最も下落幅が大き かった日は次のうちどれで しょ...
1948 1949  1950 1951 1952	 6.5-6.11	
日経指数の歩みと証券市場 1950年代：戦後初の大暴落 へ	日経平均一週間の予定 6/5～6/11の予定	指数用語解説 株価純資産倍率（PBR）